IZYMO™

homecontrol®

Casi d'impiego
Principi d'installazione & schemi di cablaggio



somfy. Building happiness

Sommario

PRESENTAZIONE DELLA GAMMA

Perché abbiamo creato questa gamma 2
Benefici per te & i tuoi clienti 3
IZYMO esperienze 4

ILLUMINAZIONE

Collega una luce singola 12
Collega più punti di comando 14
Collegati ad una installazione con relè 18
Collega un punto di comando aggiuntivo 20

TAPPARELLA

Collega una tapparella 24

Perché abbiamo creato questa gamma

La gamma IZYMO io ti consente di aggiornare in modo semplice ed efficace dispositivi come tapparelle, luci, scaldabagni... In questo modo, i tuoi clienti beneficeranno di nuove caratteristiche come la centralizzazione, comando a distanza (dal telecomando allo smartphone), simulazione di presenza, scenario...



Benefici

PER TE

PROGETTATI CON I PROFESSIONISTI, PER I PROFESSIONISTI

Prestazione radio
Esperienza radio unica grazie al protocollo io-homecontrol

Una gamma versatile
3 prodotti per rispondere alla maggior parte delle richieste dei professionisti = meno prodotti da gestire per te

Per rendere l'installazione più facile per te
- facile da integrare nella scatoletta murata
- diversi modi di associare il prodotto
- protezione da cablaggi errati

La gamma IZYMO è totalmente compatibile con TaHoma, **una delle soluzioni più complete** nel mercato della smart home

PER I TUOI CLIENTI

AGGIORNA LA TUA CASA

Semplifica la tua vita quotidiana a casa in un baleno

ACCESSIBILE: La maniera più economica per aggiornare il tuo impianto cablato di casa: tapparelle, luci, scaldabagni...; Nessuna necessità di cambiare gli interruttori già installati

SENZA PROBLEMI: Un'installazione che non danneggia l'interno della tua casa: Veloce e senza polvere; Radio, quindi senza cavi; Mantiene l'impiego degli interruttori già installati; Non modifica l'uniformità dell'estetica degli interruttori presenti

IZYMO esperienza #1

Controllo centralizzato per tapparelle

«Adesso, con il mio telecomando, **posso aprire e chiudere tutte le mie tapparelle cablate semplicemente con un click**. Non ho più bisogno di girare per tutta la casa per azionarle una ad una. Grande, risparmio tempo ed energie ogni mattina e sera»



IZYMO esperienza #2

Tranquillità quando vado fuori

«Semplicemente con un click sullo smartphone, **posso essere sicuro che tutte le mie tapparelle sono chiuse e le luci sono spente** quando esco. Non ho più bisogno di perdere tempo per controllare ogni stanza...In questo modo ho meno cose di cui preoccuparmi ogni mattina!»



IZYMO esperienza #3

Posso simulare la mia presenza a casa anche quando sono fuori

« Grazie a TaHoma, posso far sembrare la mia casa abitata quando voglio, lanciando lo scenario di «simulazione di presenza» Le tapparelle si aprono e chiudono e la luce all'ingresso si accende e spegne. **Tutto questo fa sembrare che sono a casa**, anche se in realtà sono al lavoro o in vacanza - dandomi completa tranquillità.»



IZYMO esperienza #4

Luci, camera, azione!

«Usando l'assistente vocale di Amazon, posso cambiare l'aspetto della sala in un batter d'occhio. «Alexa, lancia lo scenario serata di film»... In pochi secondi, le tapparelle vanno giù, le luci principali si spengono e si accende una luce di atmosfera - che **crea il perfetto ambiente per guardare un film!**»



IZYMO esperienza #5

Un interruttore aggiuntivo dove vuoi

«Il mio elettricista ha aggiunto un interruttore supplementare per accendere la luce, a lato del letto, senza tirare fili o danneggiare il muro. Così posso accendere e spegnere la luce principale senza scendere dal letto ed andare a tentoni al buio. Questo mi rende la vita più facile e sicura»



IZYMO esperienza #6

Controlla i dispositivi della tua smart home dall'esterno

«Spesso, quando sono fuori casa, non posso ricordare se ho chiuso tutte le tapparelle e spento tutte le luci a casa. Adesso, non importa dove mi trovo, posso semplicemente controllare sul mio smartphone. E se mi sono dimenticata qualcosa, basta un click per sistemare tutto velocemente.»



IZYMO esperienza #7

Sicurezza aggiunta con un click

Poiché le mie tapparelle possono essere controllate da remoto, le posso semplicemente chiudere utilizzando lo smartphone quando devo uscire di fretta, oppure mi devo fermare al lavoro fino a tardi. Questo mi aiuta a mantenere la mia casa più sicura e più calda e mi dà maggiore tranquillità



ILLUMINAZIONE

Principi d'installazione & schemi di cablaggio



Collega una singola luce

Il neutro è disponibile dietro l'interruttore

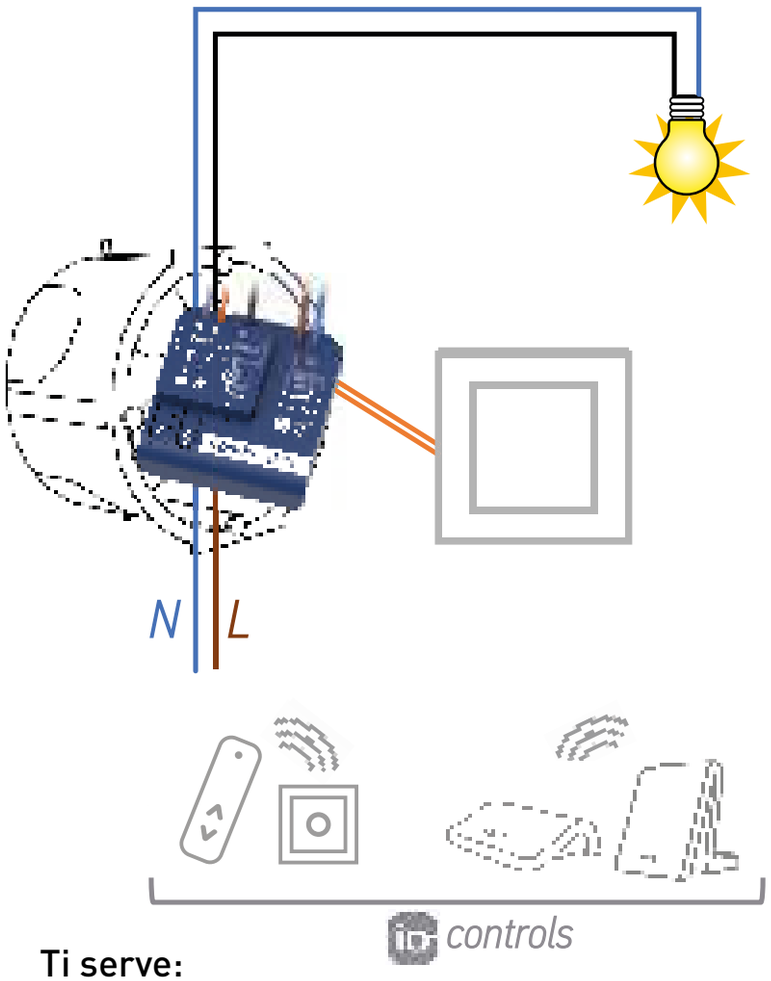

Ti serve:
1 x IZYMO ON-OFF receiver io :
1822649/1822650

Il neutro non è disponibile dietro l'interruttore

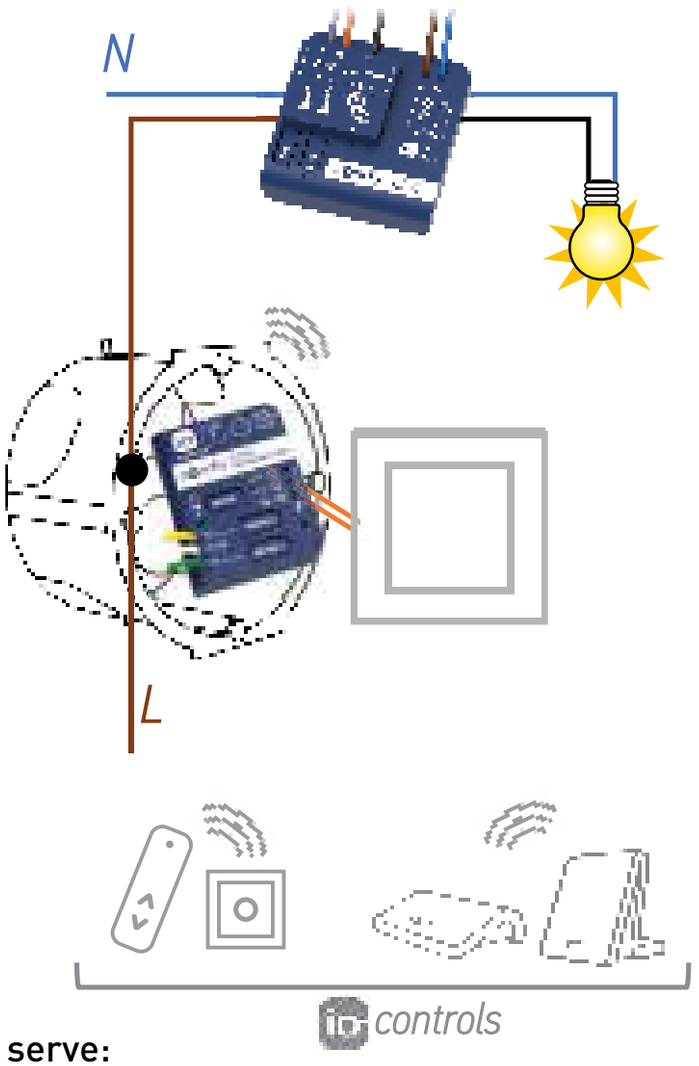

Ti serve:
1 x IZYMO ON-OFF receiver io :
1822649/1822650
1 x IZYMO transmitter io :
1822609/1822628

Schema di cablaggio

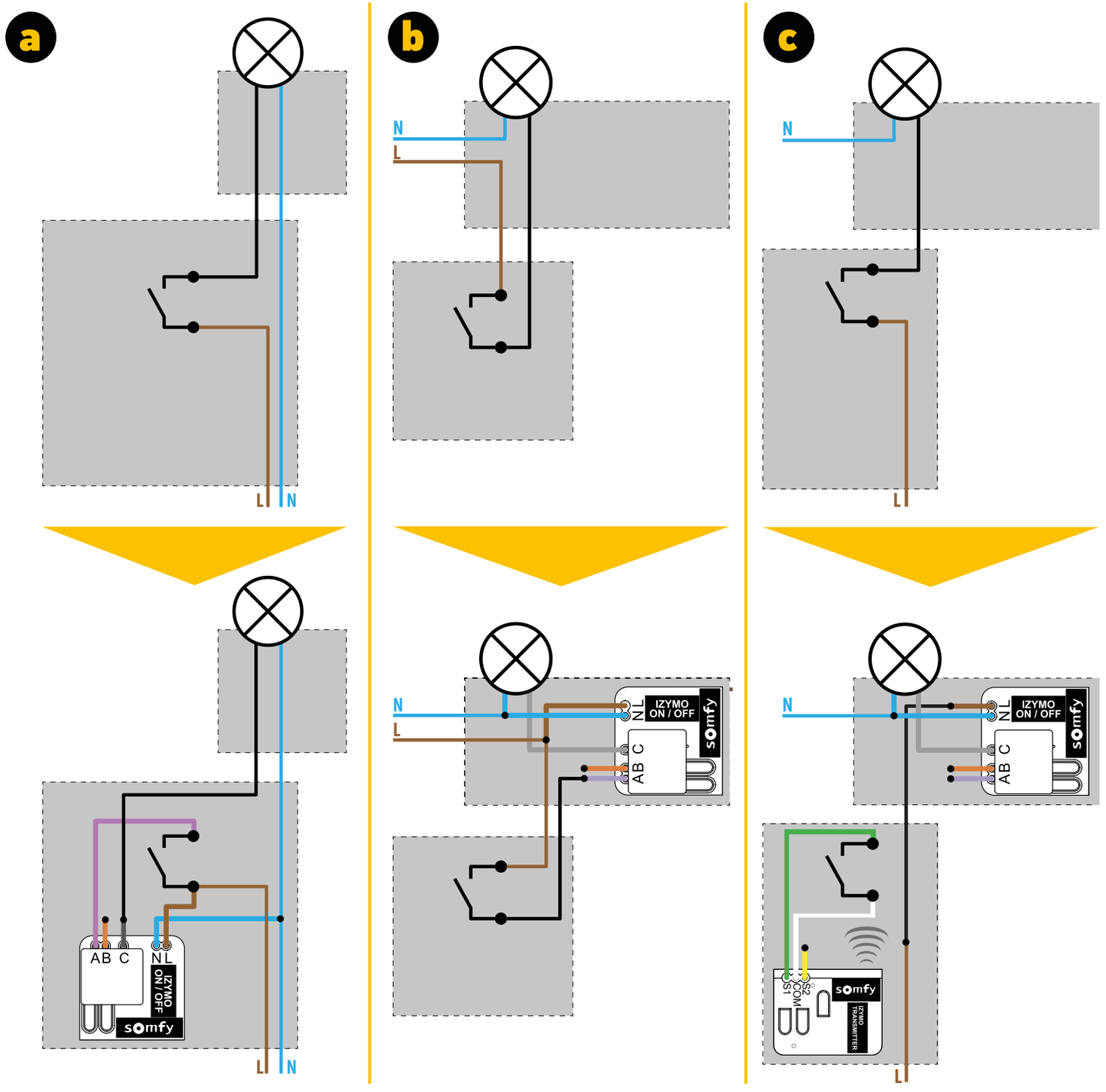

Collega più punti di comando

Il neutro è disponibile dietro all'interruttore

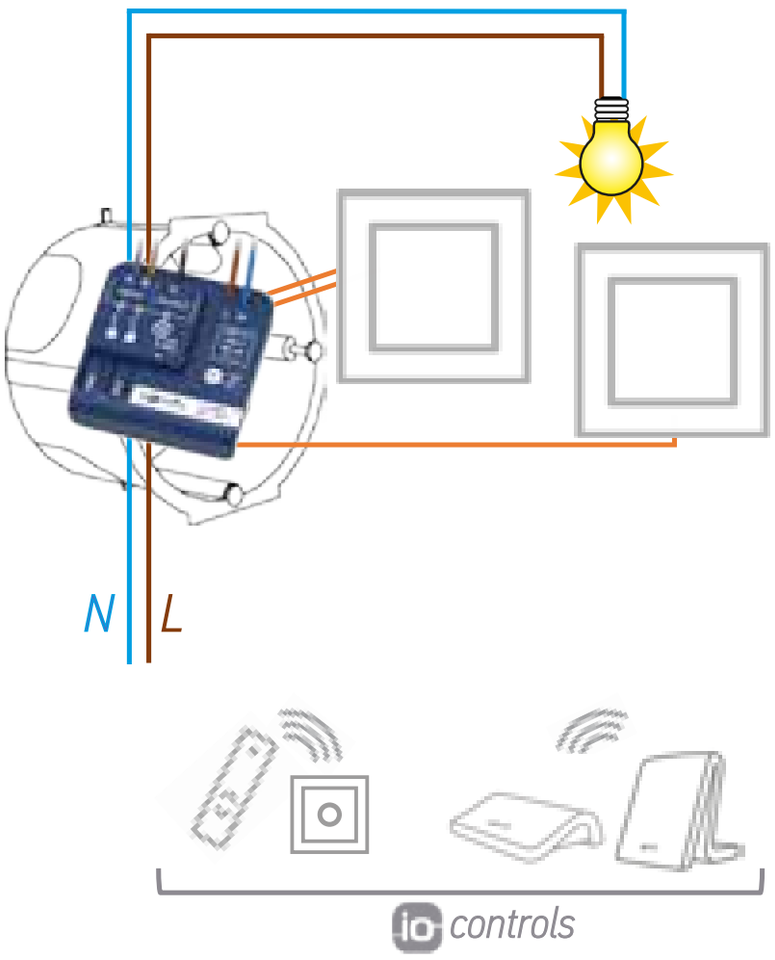

Ti serve:
1 x IZYMO ON-OFF receivers io :
1822649/1822650

Il neutro non è disponibile dietro all'interruttore

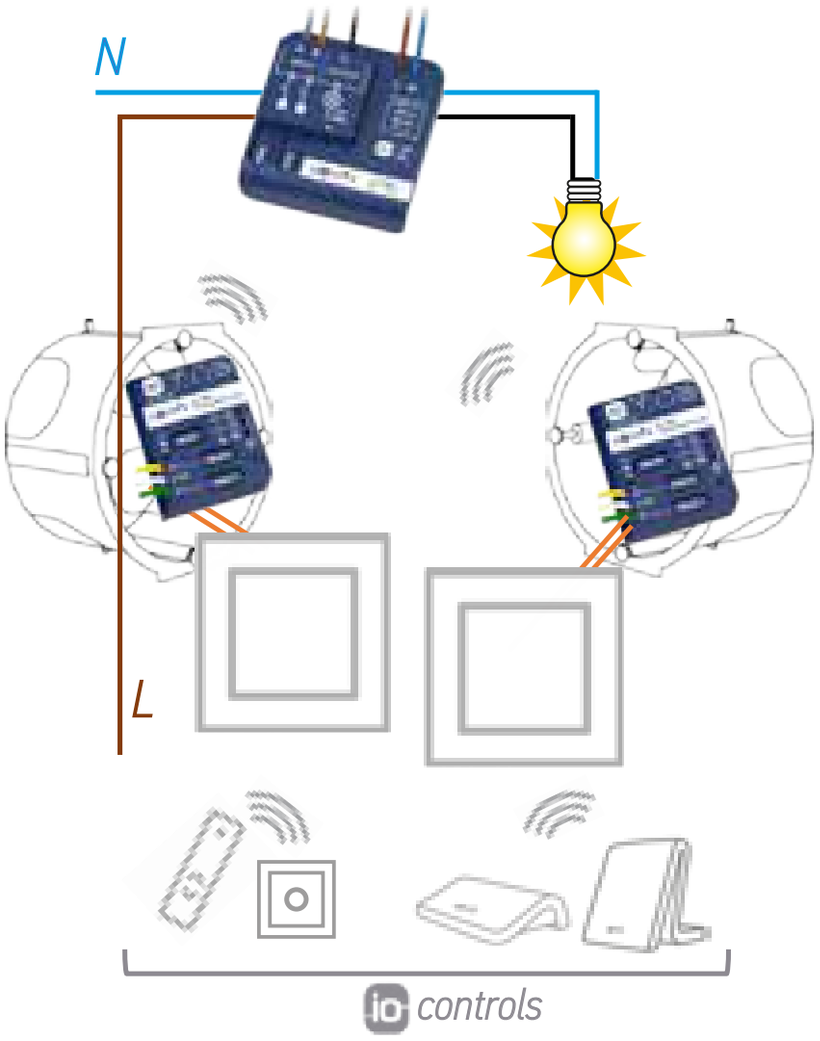

Ti serve:
1 x IZYMO ON-OFF receiver io :
1822649/1822650
2 x IZYMO transmitters io :
1822609/1822628

Schema di cablaggio

senza il neutro dietro all'interruttore

a

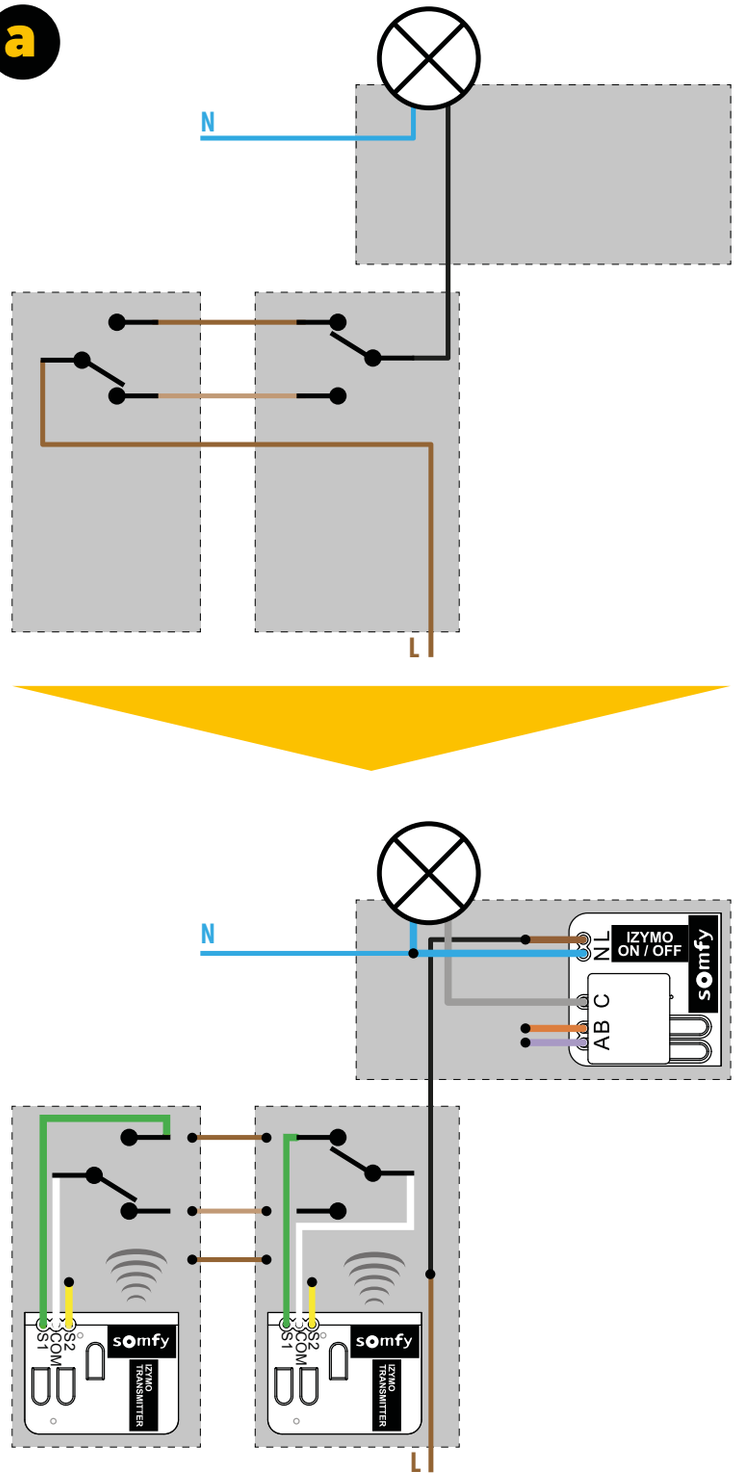

b

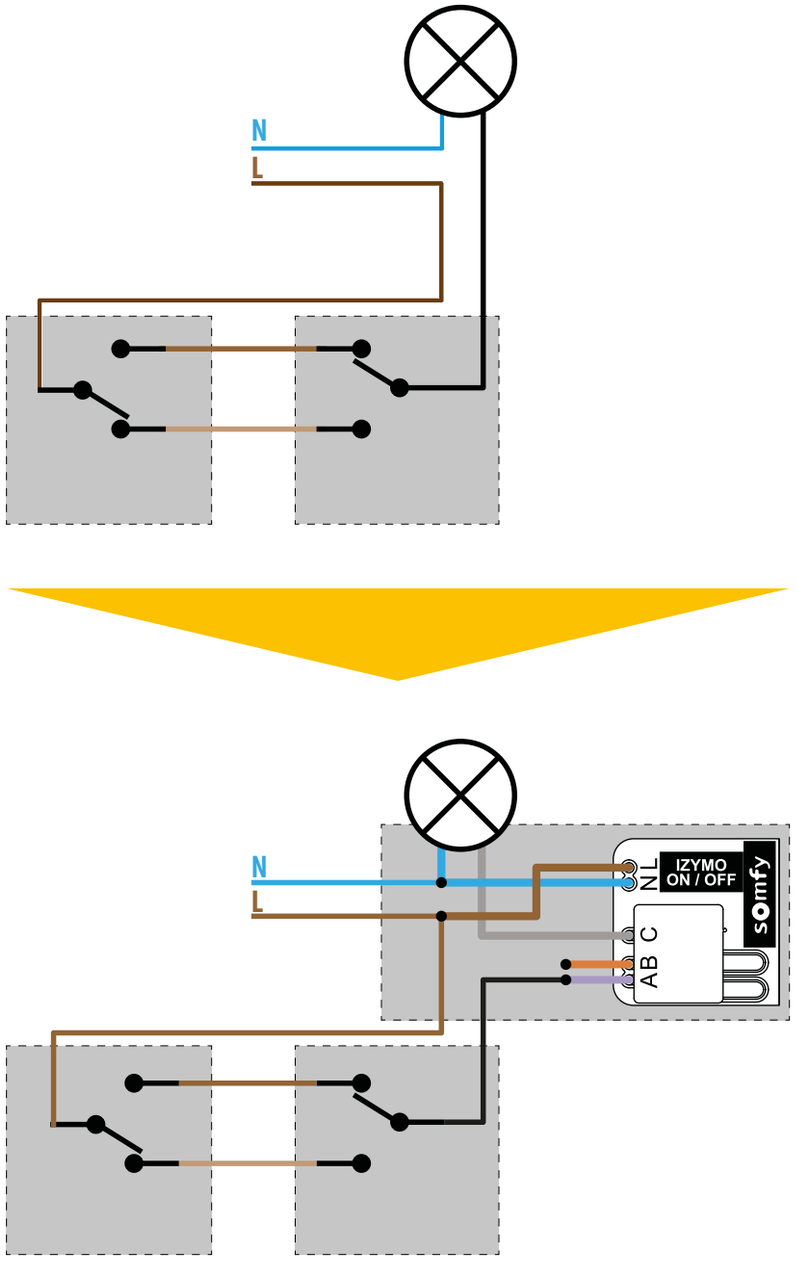

Schema di cablaggio

con il neutro dietro all'interruttore

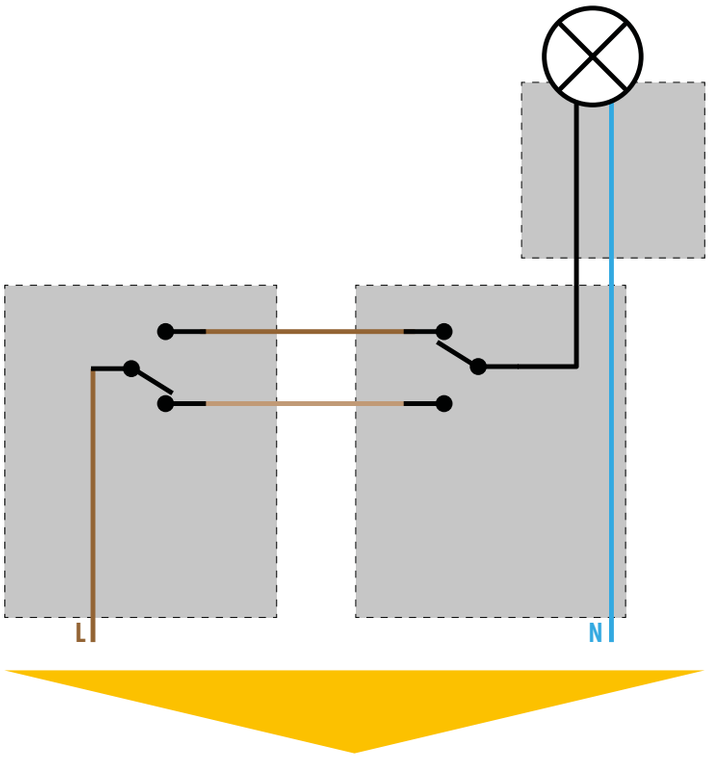

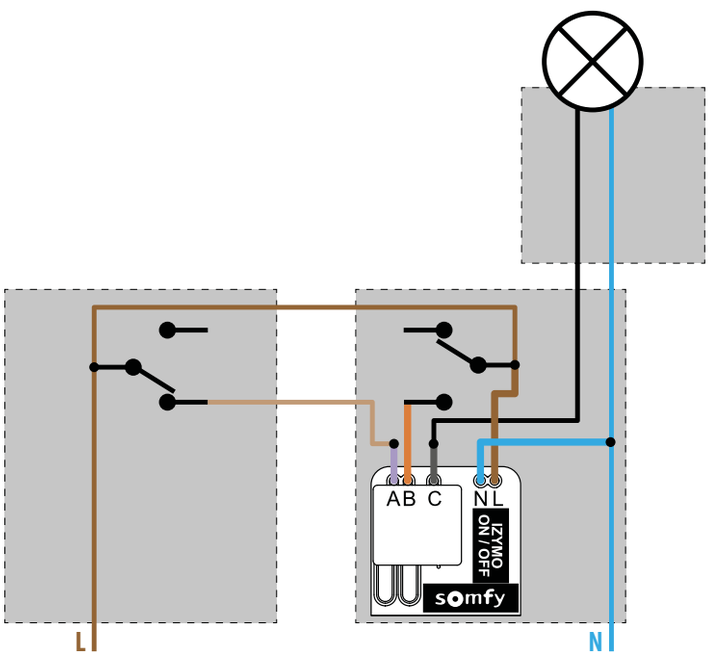

Collegarsi ad una installazione con relè

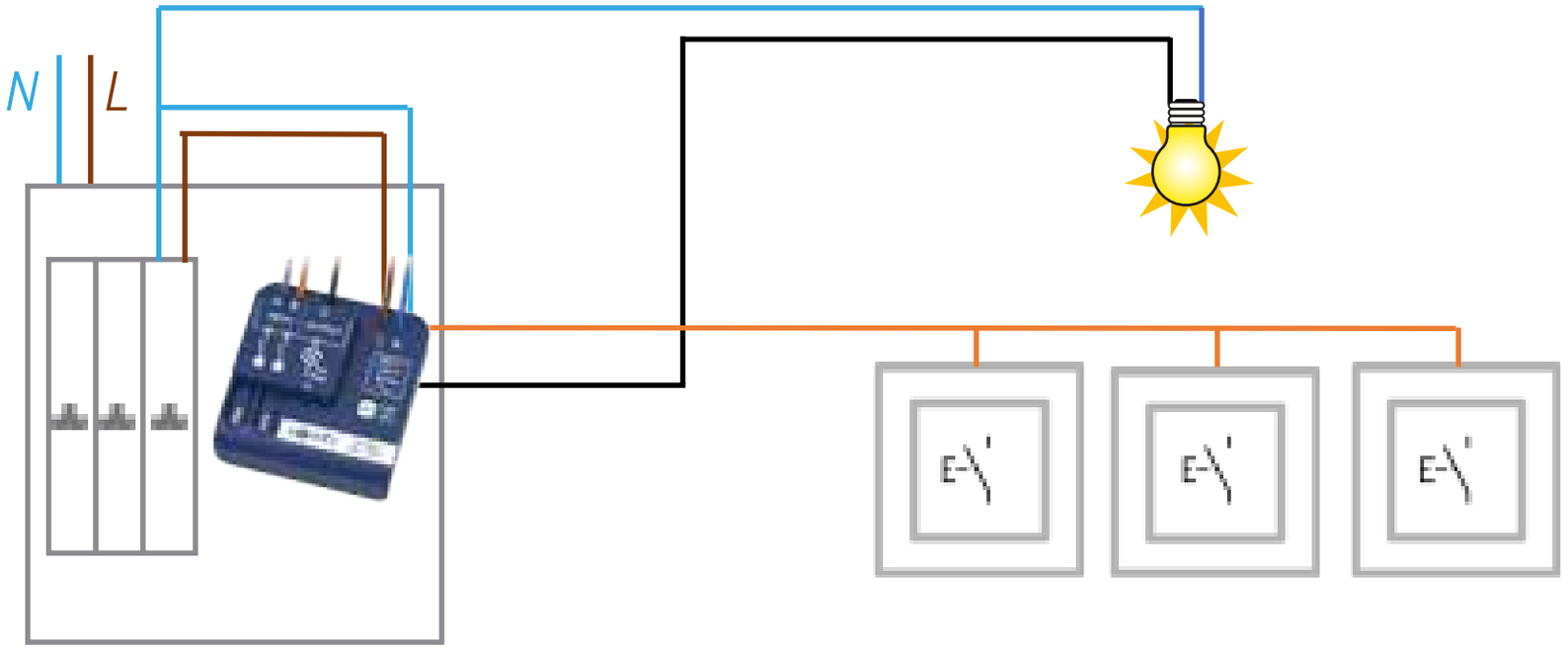

Ti serve:
1 x IZYMO ON-OFF receiver io :
1822649/1822650



Il relè dell'installazione deve essere rimosso

Schema di cablaggio

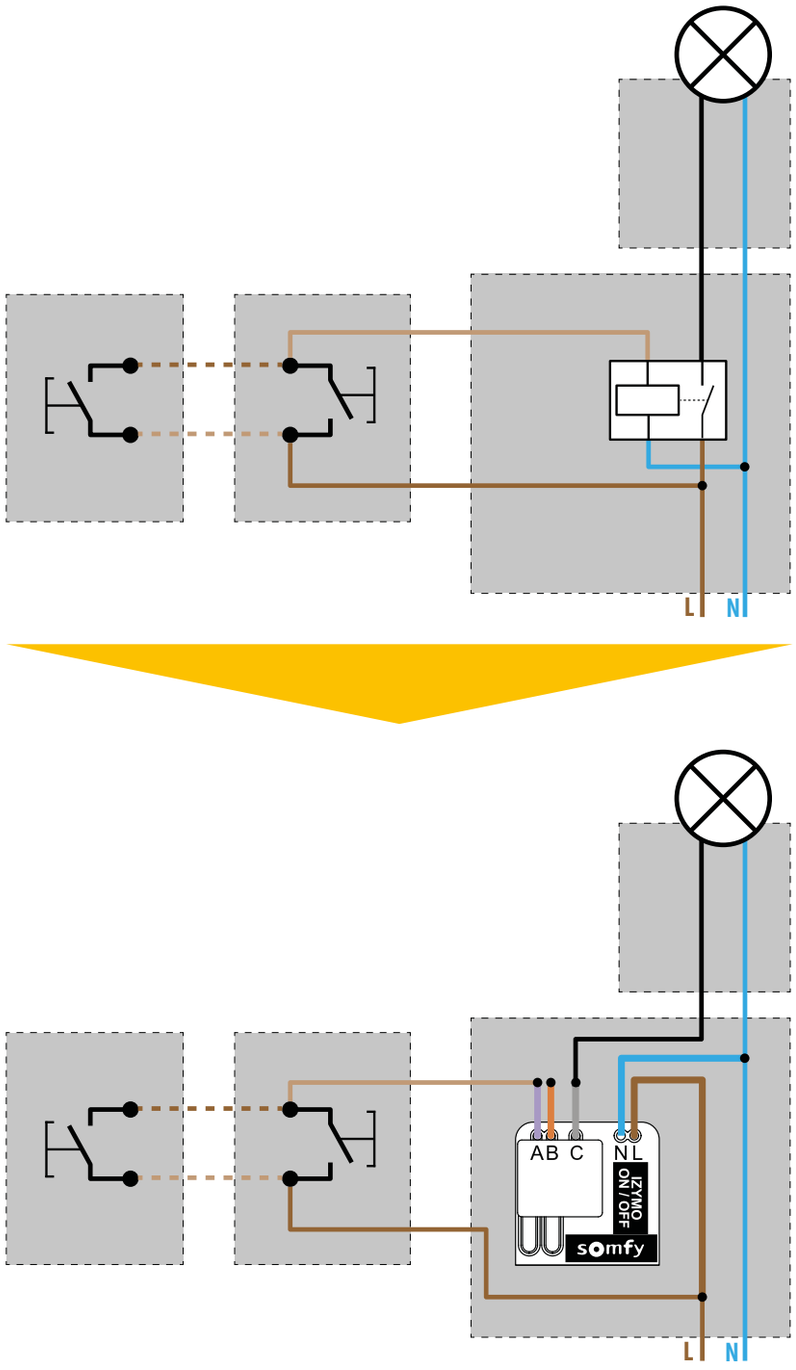

Aggiungi un interruttore supplementare

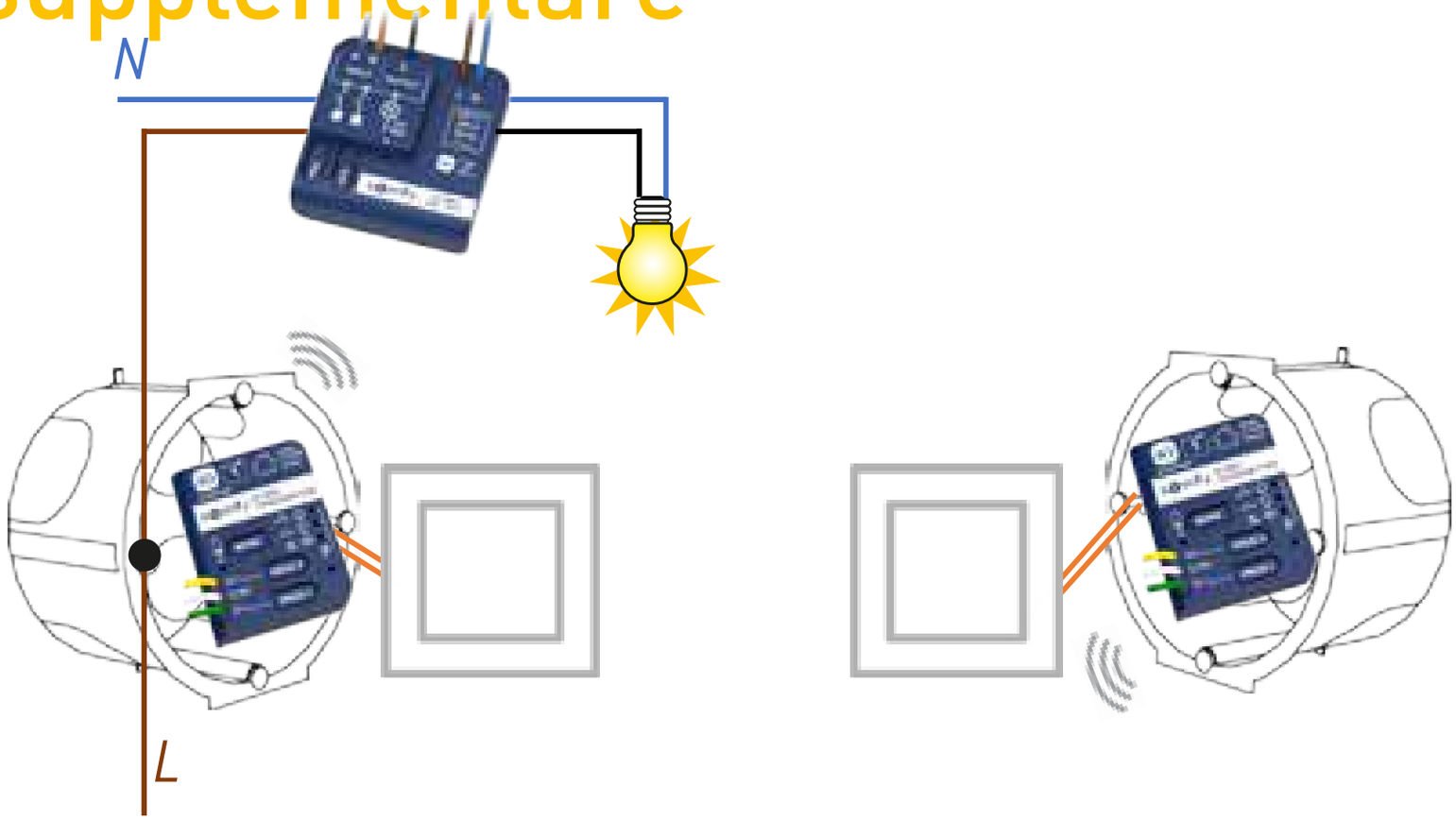



Ti serve:
1 x IZYMO ON-OFF receiver io : 1822649/1822650
2 x IZYMO transmitters io : 1822609/1822628

Schema di cablaggio

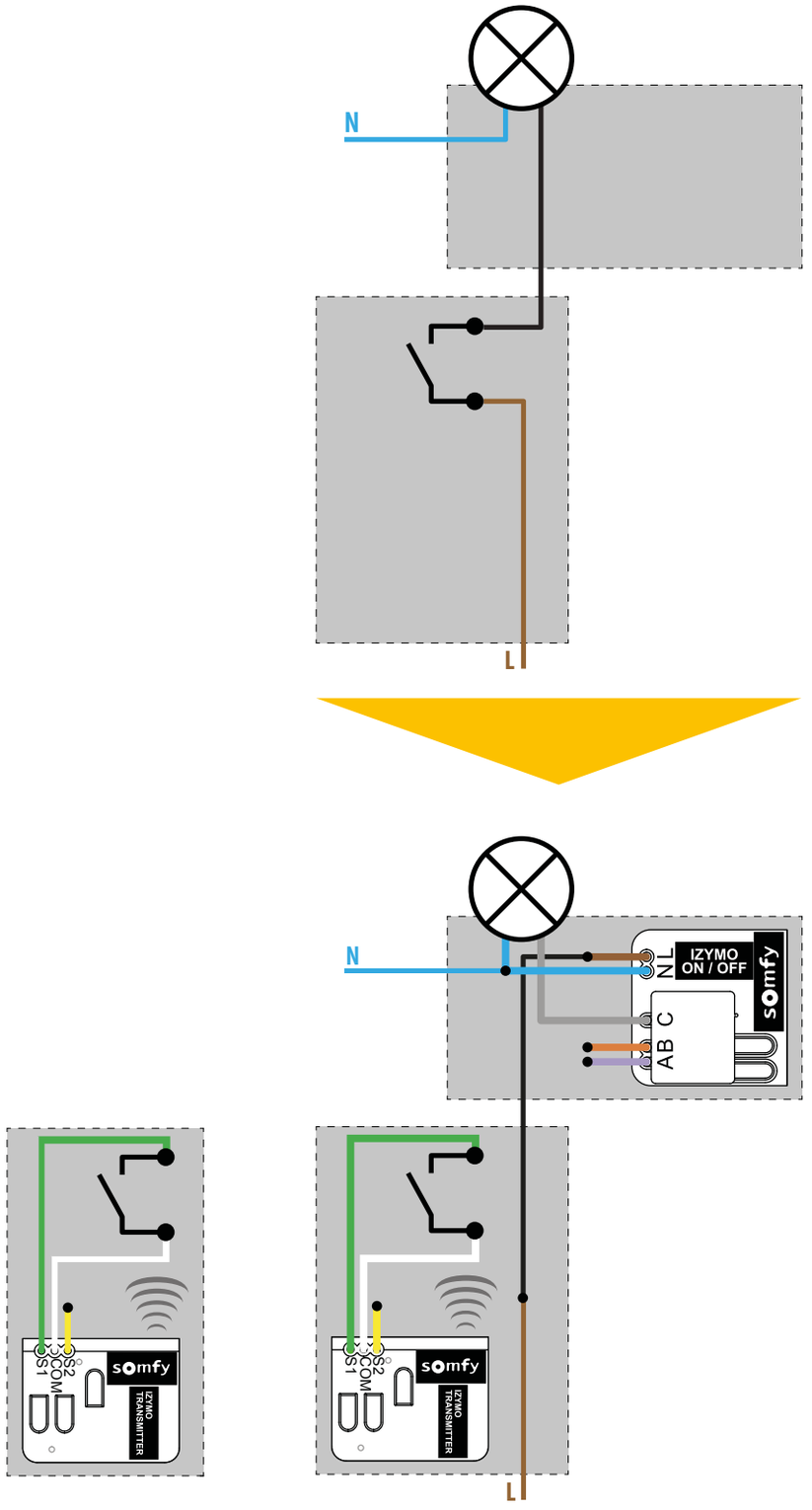

TAPPARELLA

Principi d'installazione & schemi di cablaggio



Collaga una tapparella

Il modulo può essere collegato dietro all'interruttore...

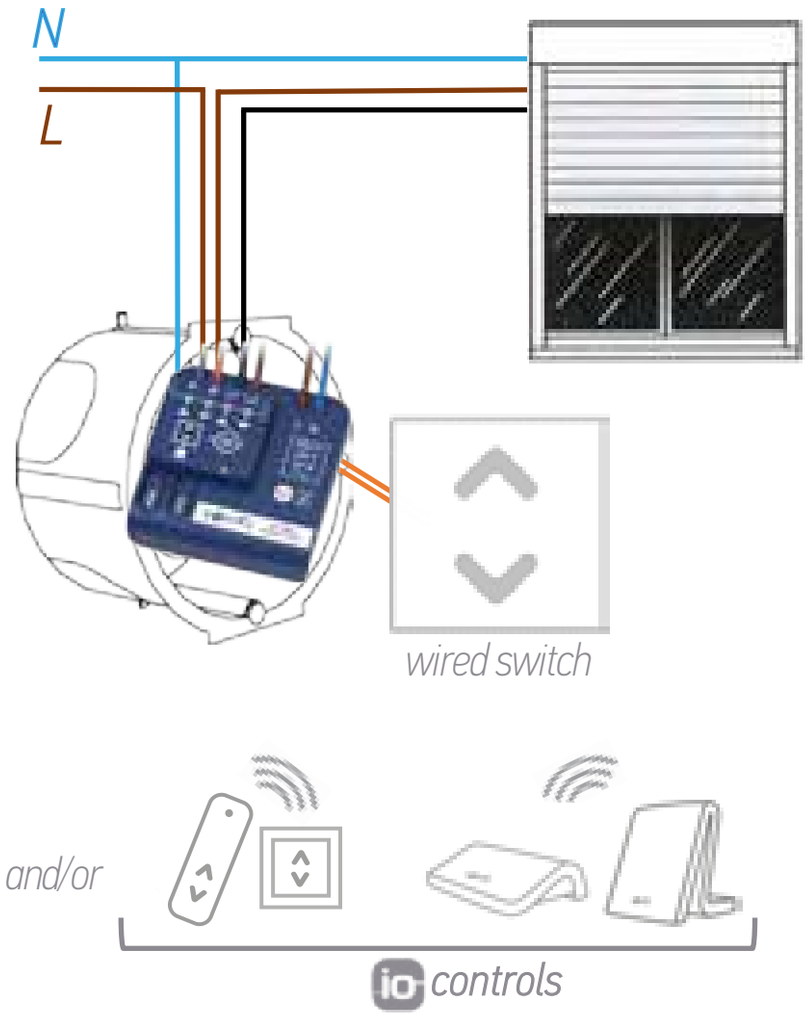

Ti serve:
1 x IZYMO shutter receiver io :
1822660/1822661

o vicino al motore cablato

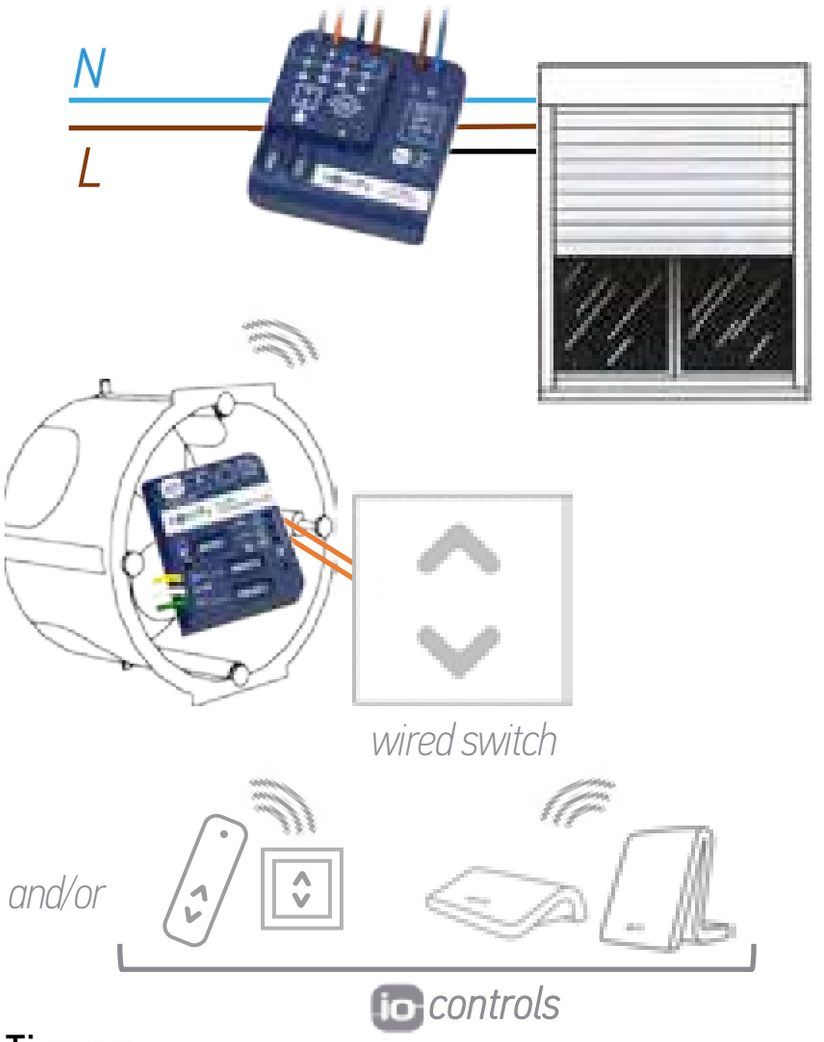

Ti serve:
1 x IZYMO shutter receiver io :
1822649/1822650
1 x IZYMO transmitter io :
1822609/1822628

Schema di cablaggio

Il modulo può essere installato dietro all'interruttore...

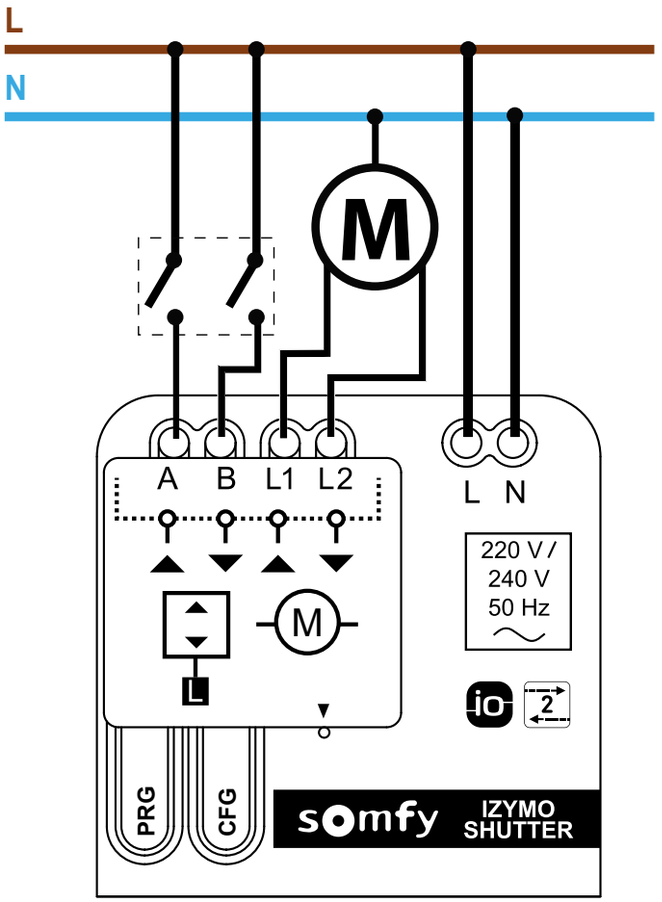

o vicino al motore cablato

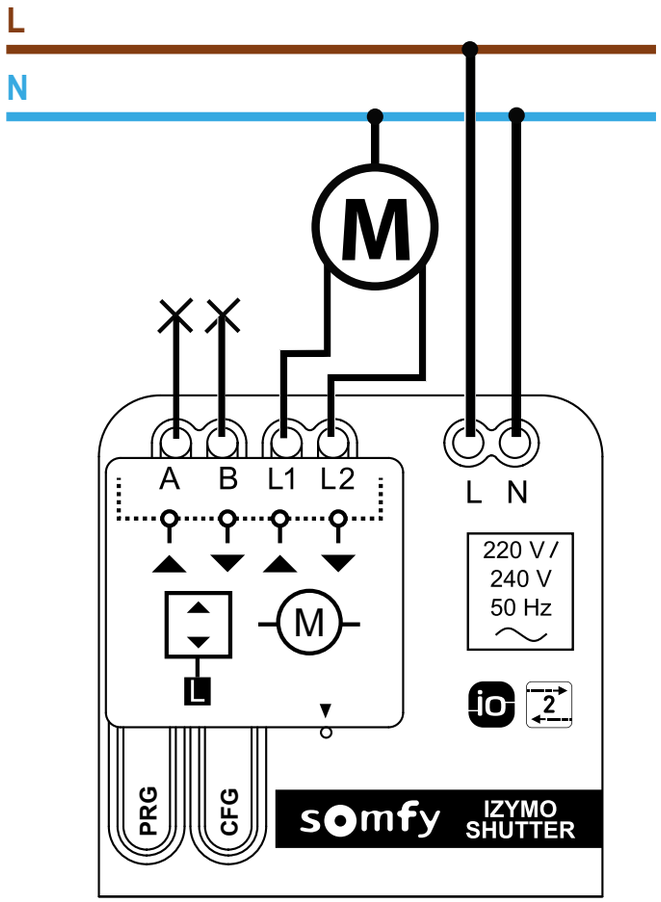

Febbraio **2019**

Tutorial
d'installazione
disponibili su

YouTube

Somfy Italia srl
via Copernico 38/40
20090 Trezzano sul Naviglio - MI
T +39 02 48 47 18 1

www.somfypro.it
www.somfy.it

A BRAND OF SOMFY GROUP

somfy. Building happiness